



बडिगाड गाउँपालिका


आर्थिक वर्ष २०८०/०८१



जम्मा प्राप्तिको

८२%

औसत



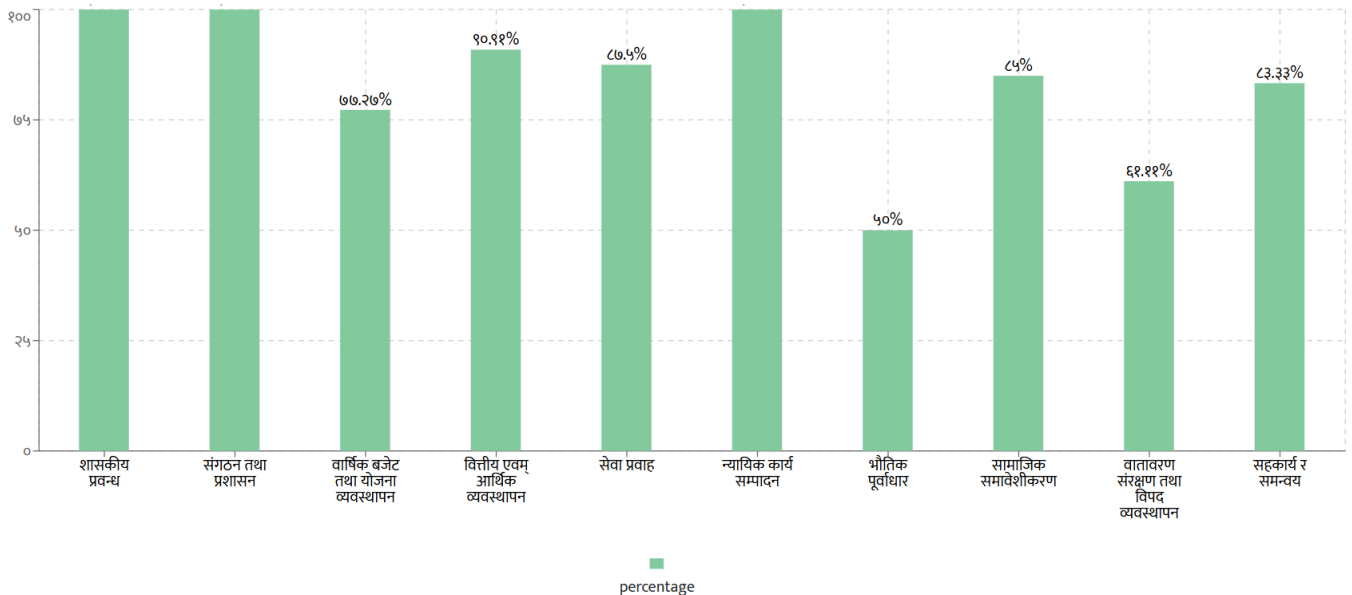
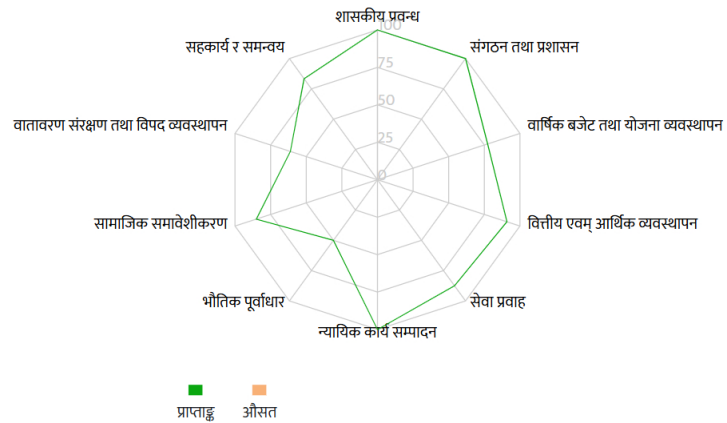
नतिजा सार्वजनिक मिति २०२५-०२-११
कार्यपालिकाबाट अनुमोदन भएको कागजात कागजात हेर्नुहोस

नक्सा



स्व-मूल्याङ्कन विषयक्षेत्रहरु

स्कोर प्रतिशत



शासकिय प्रवन्ध

१००%

स्कोर प्रतिशत

तहहक	स्कोर
समग्र स्थिति	३
प्रक्रियागत स्थिति	४
परिमाणात्मक स्थिति	२

संगठन तथा प्रशासन

१००%

स्कोर प्रतिशत

तहहक	स्कोर
समग्र स्थिति	२
प्रक्रियागत स्थिति	३
परिमाणात्मक स्थिति	३

वार्षिक बजेट तथा योजना व्यवस्थापन

७७.२७%

स्कोर प्रतिशत

तहहक	स्कोर
समग्र स्थिति	२
प्रक्रियागत स्थिति	३
परिमाणात्मक स्थिति	३.५

वित्तीय एवम् आर्थिक व्यवस्थापन

९०.९१%

स्कोर प्रतिशत

तहहक	स्कोर
समग्र स्थिति	१.५
प्रक्रियागत स्थिति	४
परिमाणात्मक स्थिति	४.५

सेवा प्रवाह

८७.५%

स्कोर प्रतिशत

तहहक	स्कोर
समग्र स्थिति	२.५
प्रक्रियागत स्थिति	३.५
परिमाणात्मक स्थिति	८

न्यायिक कार्य सम्पादन

१००%

स्कोर प्रतिशत

तहहक	स्कोर
समग्र स्थिति	१
प्रक्रियागत स्थिति	३
परिमाणात्मक स्थिति	३

भौतिक पूर्वाधार

५०%

स्कोर प्रतिशत

तहहक	स्कोर
समग्र स्थिति	०
प्रक्रियागत स्थिति	१.५
परिमाणात्मक स्थिति	५

सामाजिक समावेशीकरण

८५%

स्कोर प्रतिशत

तहहक	स्कोर
समग्र स्थिति	१.५
प्रक्रियागत स्थिति	३
परिमाणात्मक स्थिति	४

वातावरण संरक्षण तथा विपद व्यवस्थापन

६१.११%

स्कोर प्रतिशत

तहहक	स्कोर
समग्र स्थिति	१
प्रक्रियागत स्थिति	१.५
परिमाणात्मक स्थिति	३

सहकार्य र समन्वय

८३.३३%

स्कोर प्रतिशत

तहहक	स्कोर
समग्र स्थिति	२
प्रक्रियागत स्थिति	१
परिमाणात्मक स्थिति	२

रिपोर्ट टेबल

कागजातहरू हेर्नुहोस

डाउनलोड

१. शासकीय प्रवन्ध	९/९.००
२. संगठन तथा प्रशासन	८/८.००
३. वार्षिक बजेट तथा योजना व्यवस्थापन	८.५/११.००
४. वित्तीय एवम् आर्थिक व्यवस्थापन	१०/११.००
५. सेवा प्रवाह	१४/१६.००
६. न्यायिक कार्य सम्पादन	७/७.००

७. भौतिक पूर्वाधार

६.५/१३.००

८. सामाजिक समावेशीकरण

८.५/१०.००

९. वातावरण संरक्षण तथा विपद व्यवस्थापन

५.५/९.००

१०. सहकार्य र समन्वय

५/६.००

कुल

८२/१००